



PREFEITURA MUNICIPAL DE
CAMPINAS

INTEGRE

ima

INTEGRE ACESSO ONLINE

GUIA PARA PRIMEIRO ACESSO DOS PAIS/RESPONSÁVEIS

Sumário

Tela de Acesso	3
Primeiro Acesso.....	3
Outros Acessos.....	4
Esqueceu sua Senha?.....	5

INTEGRE ACESSO ONLINE

Tela de Acesso

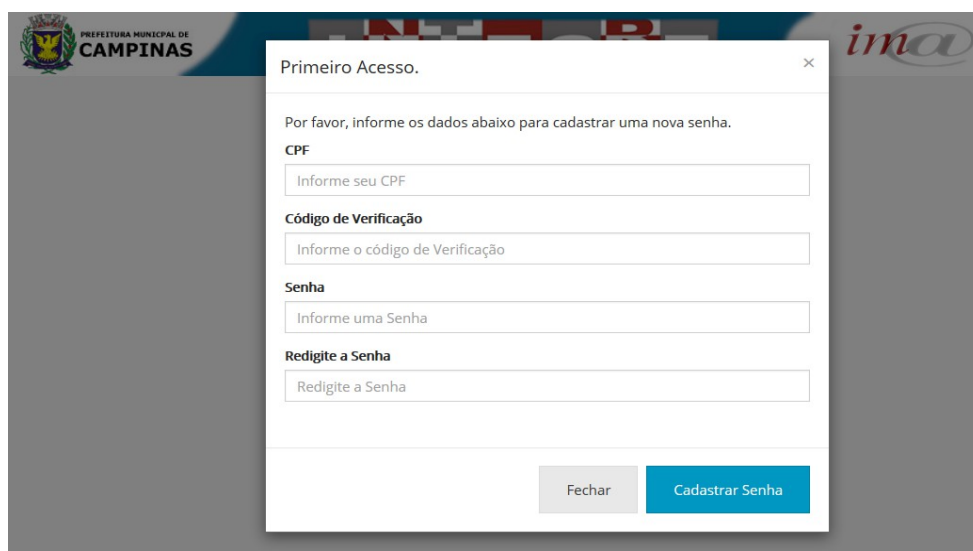
Acessando o endereço em seu navegador <https://integreonline.ima.sp.gov.br> é exibido uma Tela para acesso ao sistema “Integre Acesso Online”, conforme imagem abaixo:



A imagem mostra a interface de login do sistema "Integre Acesso Online". No topo, há o brasão da Prefeitura Municipal de Campinas e o logo "ima". O formulário centralizado contém o título "Integre Acesso Online", um campo de entrada para o CPF com o placeholder "Informe seu CPF", um campo de entrada para a senha com o placeholder "Informe sua Senha", e três botões azuis: "Entrar", "Esqueceu sua Senha?" e "Primeiro Acesso".

Primeiro Acesso

Caso seja o seu primeiro acesso ao sistema “Integre Acesso Online”, deve-se clicar no botão “Primeiro Acesso”. O sistema exibe a seguinte tela abaixo solicitando as informações:



A imagem mostra uma janela modal intitulada "Primeiro Acesso." com um ícone de fechar no canto superior direito. O texto dentro da janela diz: "Por favor, informe os dados abaixo para cadastrar uma nova senha." O formulário contém quatro campos de entrada: "CPF" com o placeholder "Informe seu CPF", "Código de Verificação" com o placeholder "Informe o código de Verificação", "Senha" com o placeholder "Informe uma Senha" e "Redigite a Senha" com o placeholder "Redigite a Senha". Na base da janela, há dois botões: "Fechar" (cinza) e "Cadastrar Senha" (azul).

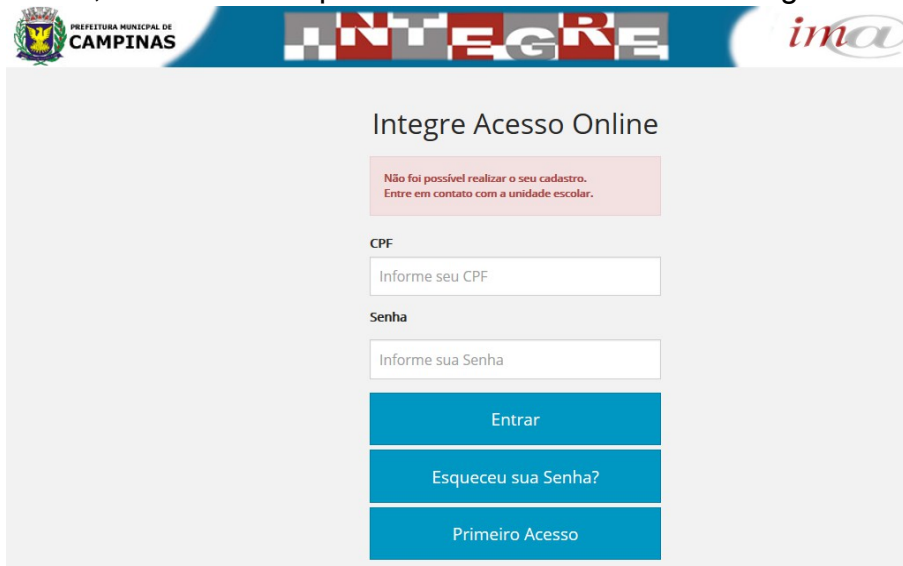
- **CPF:** Informe o seu CPF;
- **Código de Verificação:** Informe o código de verificação recebido no email ou emitido pela Unidade Escolar (caso o pai/responsável não tenha email).
- **Senha:** Informe uma senha de sua escolha;

INTEGRE ACESSO ONLINE

- **Redigite a Senha:** Informe novamente a senha digitada no campo acima.

Após informar os campos acima, clique no botão **“Cadastrar Senha”**.
O sistema irá confirmar os dados informados.

- Caso existam inconsistências nos dados informados, como por exemplo: Código de Verificação incorreto ou Pai/Responsável ainda não cadastrado pela Unidade Escolar, o sistema não permitirá o Acesso e exibirá a seguinte tela:



A imagem mostra a interface de login do sistema "Integre Acesso Online". No topo, há o brasão da Prefeitura Municipal de Campinas, o logotipo "INTEGRE" em uma barra azul e o logotipo "ima" em vermelho. O título da página é "Integre Acesso Online". Abaixo do título, há uma caixa de mensagem de erro em um fundo rosa claro com o texto: "Não foi possível realizar o seu cadastro. Entre em contato com a unidade escolar." Seguem dois campos de entrada: "CPF" com o placeholder "Informe seu CPF" e "Senha" com o placeholder "Informe sua Senha". Abaixo dos campos, há três botões azuis: "Entrar", "Esqueceu sua Senha?" e "Primeiro Acesso".

- Caso não existam inconsistências nos dados informados, o sistema registrará a senha do Pai/Responsável e automaticamente permitirá acesso ao sistema **“Integre Acesso Online”**.

Outros Acessos

O Pai/Responsável que efetuou o cadastro de Senha no Primeiro Acesso, deve acessar o sistema **“Integre Acesso Online”** informando os campos **CPF** e **Senha**, conforme a imagem abaixo:



A imagem mostra a interface de login do sistema "Integre Acesso Online". No topo, há o brasão da Prefeitura Municipal de Campinas, o logotipo "INTEGRE" em uma barra azul e o logotipo "ima" em vermelho. O título da página é "Integre Acesso Online". Abaixo do título, há dois campos de entrada: "CPF" com o placeholder "Informe seu CPF" e "Senha" com o placeholder "Informe sua Senha". Abaixo dos campos, há três botões azuis: "Entrar", "Esqueceu sua Senha?" e "Primeiro Acesso".

INTEGRE ACESSO ONLINE

Após informar os campos acima, clique no botão “**Entrar**”.

- Caso existam inconsistências no dados informados, como por exemplo: Senha incorreta ou CPF do Pai/Responsável incorreto, o sistema não permitirá o Acesso e exibirá a seguinte tela:

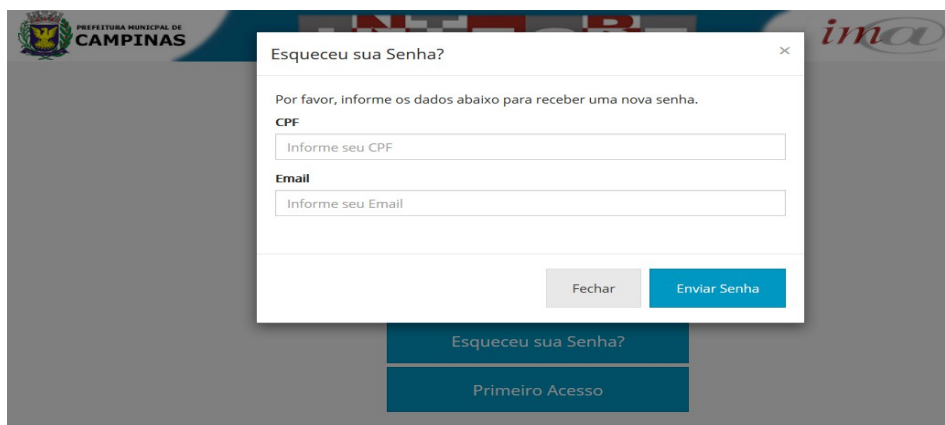


The screenshot shows the 'Integre Acesso Online' login interface. At the top left is the logo of the Prefeitura Municipal de Campinas, and at the top right is the 'ima' logo. The main heading is 'Integre Acesso Online'. A red error message box states: 'CPF e/ou senha incorreto(s)! Por favor, tente novamente. Atenção: caso você ainda não cadastrou uma senha, clique no botão primeiro acesso.' Below the message are two input fields: 'CPF' with the placeholder 'Informe seu CPF' and 'Senha' with the placeholder 'Informe sua Senha'. At the bottom are three buttons: 'Entrar', 'Esqueceu sua Senha?', and 'Primeiro Acesso'.

- Caso não existam inconsistências nos dados informados, o sistema permitirá acesso ao sistema “**Integre Acesso Online**”.

Esqueceu sua Senha?

Caso o Pai/Responsável tenha esqueci ou perdido sua senha, deve-se clicar no botão “**Esqueceu sua Senha?**”. O sistema exibe a seguinte tela abaixo solicitando as informações:



The screenshot shows a modal dialog box titled 'Esqueceu sua Senha?'. The dialog contains the text: 'Por favor, informe os dados abaixo para receber uma nova senha.' Below this are two input fields: 'CPF' with the placeholder 'Informe seu CPF' and 'Email' with the placeholder 'Informe seu Email'. At the bottom of the dialog are two buttons: 'Fechar' and 'Enviar Senha'. The dialog is overlaid on the login page, with the 'Esqueceu sua Senha?' and 'Primeiro Acesso' buttons visible in the background.

- **CPF:** Informe o seu CPF;
- **Email:** Informe o seu Email.

INTEGRE ACESSO ONLINE

Após informar os campos acima, clique no botão “**Enviar Senha**”.

***Atenção: Esta funcionalidade é exclusiva para o Pai/Responsável que contém email. Caso o Pai/Responsável não tenha Email, favor entrar em contato com a Unidade Escolar para que realize o procedimento de “Recriar Senha”.**

O sistema enviará ao Pai/Responsável um email contendo uma nova senha. O Pai/Responsável deve utilizar a senha recebida para acesso ao sistema “**Integre Acesso Online**”.